


ΕΓΧΕΙΡΙΔΙΟ ΧΡΗΣΗΣ ΥΠΟΒΟΛΗΣ ΑΙΤΗΣΗΣ ΓΙΑ ΒΕΒΑΙΩΣΗ ΚΕΡΔΟΥΣ


Α. Εγγραφή στην εφαρμογή βεβαίωσης κερδών Ομίλου ΟΠΑΠ

Βεβαιώσε τα κέρδη σου!




Γιατί να το κάνω

Για να βεβαιώσετε τα κέρδη που έχουν προκύψει από συμμετοχή σας σε παιχνίδια της ΟΠΑΠ Α.Ε. και της Ελληνικά Λαχεία Α.Ε. και έχουν καταβληθεί αποκλειστικά μέσω επώνυμης τραπεζικής πληρωμής εντός του προηγούμενου έτους.




Τι πρέπει να κάνω

Να εγγραφείτε στο site και αφού συμπληρώσετε όλα τα προσωπικά σας στοιχεία να κάνετε χρήση της επιλογής «Νέα Αίτηση». Επίσης, θα πρέπει να επισυνάψετε κατά την ηλεκτρονική υποβολή της αίτησης το εκκαθαριστικό σας σημείωμα και την υπεύθυνη δήλωση επικυρωμένη από ΚΕΠ.




Ποιά κέρδη αφορούν

Κέρδη που έχουν προκύψει από τη συμμετοχή στα παιχνίδια ΚΙΝΟ, ΤΖΟΚΕΡ, ΛΟΤΤΟ, ΠΡΟΤΟ, EXTRA 5, SUPER 3, LIVEBET, ΠΡΟΠΟ, ΠΡΟΠΟΓΚΟΛ, ΣΤΟΙΧΗΜΑ, RACES, POWERSPIN, BOWLING, PENALTIES, ΣΚΡΑΤΣ, ΕΘΝΙΚΟ ΛΑΧΕΙΟ, ΛΑΪΚΟ ΛΑΧΕΙΟ και ΚΡΑΤΙΚΟ ΛΑΧΕΙΟ.



ΕΙΣΟΔΟΣ




ΕΓΓΡΑΦΗ

Email

Όνομα

Επώνυμο



Επαλήθευση κειμένου (απαιτείται)

Εγγραφή


Κατά την εγγραφή σας, πρέπει να συμπληρώσετε όλα τα απαραίτητα πεδία συμπεριλαμβανομένου και του πεδίου Επαλήθευσης κειμένου. Η εικόνα της επαλήθευσης κειμένου εάν δεν είναι ευδιάκριτη, μπορεί να αλλάξει επιλέγοντας το εικονίδιο δεξιά της εικόνας.

Η διαδικασία της εγγραφής ξεκινάει με την επιλογή του πλαισίου «Εγγραφή». Κατόπιν λαμβάνετε ηλεκτρονική αλληλογραφία στη διεύθυνση που έχετε δηλώσει, στο πεδίο ηλεκτρονική διεύθυνση (Email).

Για να συνεχιστεί η διαδικασία εγγραφής είναι απαραίτητο να ανοίξετε ε τον σύνδεσμο που περιέχεται στην αλληλογραφία και να μεταφερθείτε στη σελίδα που ορίζει το συνθηματικό.


B. Σύνδεση στην εφαρμογή

Βεβαιώσε τα κέρδη σου!




Γιατί να το κάνω

Για να βεβαιώσετε τα κέρδη που έχουν προκύψει από συμμετοχή σας σε παιχνίδια της ΟΠΑΠ Α.Ε. και της Ελληνικά Λαχεία Α.Ε. και έχουν καταβληθεί αποκλειστικά μέσω επώνυμης τραπεζικής πληρωμής εντός του προηγούμενου έτους.




Τι πρέπει να κάνω

Να εγγραφείτε στο site και αφού συμπληρώσετε όλα τα προσωπικά σας στοιχεία να κάνετε χρήση της επιλογής «Νέα Αίτηση». Επίσης, θα πρέπει να επισυνάψετε κατά την ηλεκτρονική υποβολή της αίτησης το εκκαθαριστικό σας σημείωμα και την υπεύθυνη δήλωση επικυρωμένη από ΚΕΠ.




Ποιά κέρδη αφορούν

Κέρδη που έχουν προκύψει από τη συμμετοχή στα παιχνίδια ΚΙΝΟ, ΤΖΟΚΕΡ, ΛΟΤΤΟ, ΠΡΟΤΟ, EXTRA 5, SUPER 3, LIVEBET, ΠΡΟΠΟ, ΠΡΟΠΟΓΚΟΛ, ΣΤΟΙΧΗΜΑ, RACES, POWERSPIN, BOWLING, PENALTIES, ΣΚΡΑΤΣ, ΕΘΝΙΚΟ ΛΑΧΕΙΟ, ΛΑΪΚΟ ΛΑΧΕΙΟ και ΚΡΑΤΙΚΟ ΛΑΧΕΙΟ.



ΕΙΣΟΔΟΣ



ΕΓΓΡΑΦΗ

Email

Κωδικός Πρόσβασης

[Ξέχασα τον κωδικό μου](#)

Εισέρχεστε στην εφαρμογή εισάγοντας σωστά την ηλεκτρονική διεύθυνση (Email) που έχετε δηλώσει και τον Κωδικό Πρόσβασης.

Αν δεν θυμάστε τον κωδικό πρόσβασης επιλέγετε τον σύνδεσμο «Ξέχασα τον κωδικό μου» και μεταφέρεστε στη σελίδα αλλαγής / επαναφοράς κωδικού πρόσβασης

Γ. Ορισμός Κωδικού Πρόσβασης

Βεβαιώσε τα κέρδη σου!

Αρχική | Ορισμός Κωδικού Πρόσβασης

Κωδικός Πρόσβασης

Επιβεβαίωση Κωδικού Πρόσβασης

Οδηγίες για την πολιτική ασφαλείας κωδικού πρόσβασης



Ο Κωδικός Πρόσβασής σας πρέπει να διαθέτει κατ'ελάχιστον 8 χαρακτήρες, εκ των οποίων:
τουλάχιστον 1 αριθμό
τουλάχιστον 1 σύμβολο
τουλάχιστον 1 πεζό γράμμα.

Ορίζετε τον κωδικό πρόσβασής σας στην εφαρμογή, ο οποίος θα πρέπει να ακολουθεί τις οδηγίες της πολιτικής ασφαλείας όπως αυτή περιγράφεται στο δεξί μέρος της οθόνης. Η διαδικασία προβλέπει επίσης την επιβεβαίωση του κωδικού σε χωριστό πεδίο.

Δ. Αλλαγή / Επαναφορά κωδικού πρόσβασης

Αρχική | Επαναφορά Κωδικού Πρόσβασης

Email

Επαλήθευση κειμένου (απαιτείται)

Οδηγίες για την πολιτική ασφαλείας κωδικού πρόσβασης

Ο Κωδικός Πρόσβασής σας πρέπει να διαθέτει κατ'ελάχιστον 8 χαρακτήρες, εκ των οποίων:
τουλάχιστον 1 αριθμό
τουλάχιστον 1 σύμβολο
τουλάχιστον 1 πεζό γράμμα.

Μπορείτε να ζητήσετε Αλλαγή / Επαναφορά του κωδικού πρόσβασής σας. Θα πρέπει να συμπληρώσετε την ηλεκτρονική διεύθυνση (Email) που έχετε δηλώσει στην εφαρμογή όπου και θα σας αποσταλεί ηλεκτρονικό μήνυμα. Στο ηλεκτρονικό μήνυμα θα περιέχεται σύνδεσμος όπου θα σας επιτρέπεται να αλλάξετε τον κωδικό πρόσβασης μέσα από τη σελίδα του Ορισμού Κωδικού Πρόσβασης.

Ε. Υποβολή προσωπικών στοιχείων

Αρχική | Προφίλ

Προσωπικά στοιχεία

Όνομα *	Επώνυμο *		
<input type="text" value="ΝΙΚΟΛΑΟΣ"/>	<input type="text" value="ΠΑΠΑΔΟΠΟΥΛΟΣ"/>		
Πατρώνυμο *	Ημερομηνία Γέννησης *	Αρ. Δελτίου Ταυτότητας *	
<input type="text"/>	<input type="text"/>	<input type="text"/>	
Α.Φ.Μ. *	Επιβεβαίωση ΑΦΜ *	Δ.Ο.Υ.	
<input type="text"/>	<input type="text"/>	<input type="text"/>	
Αριθμός Διαβατηρίου	Χώρα Έκδοσης Διαβατηρίου	Άδεια Παραμονής	Α.Μ.Κ.Α.
<input type="text"/>	<input type="text"/>	<input type="text"/>	<input type="text"/>

Διεύθυνση Κατοικίας

Οδός *	Αριθμός *	Ταχ.Κωδικός *
<input type="text"/>	<input type="text"/>	<input type="text"/>
Πόλη *	Ναμός *	
<input type="text"/>	<input type="text"/>	


Επάγγελμα

Επάγγελμα *	Επαγγελματική ιδιότητα επαγγελματία
<input type="text" value="Επιλέξτε"/>	<input type="text"/>

Επικοινωνία

Τηλέφωνο Σταθερό *	Τηλέφωνο Κινητό *
<input type="text"/>	<input type="text"/>
Email	<input type="text"/>

* Υποχρεωτικά πεδία

 Αποθήκευση

Αρχικά, θα πρέπει να υποβάλετε τα προσωπικά σας στοιχεία ώστε να σας δοθεί η δυνατότητα, μέσω της εφαρμογής, της κατάθεσης αίτησης για βεβαίωση κερδών.

Τα πεδία που φέρουν αστερίσκο (*), είναι υποχρεωτικά και πρέπει να συμπληρωθούν σύμφωνα με τις υποδείξεις των υπομνήσεων που εμφανίζονται, όταν τοποθετείτε τον κέρσορα πάνω από κάθε πεδίο.

Εάν συμπληρωθεί το πεδίο του Αριθμού Δελτίου ταυτότητας, δεν χρειάζεται να συμπληρωθούν τα πεδία του Αριθμού Διαβατηρίου, Χώρας Έκδοσης Διαβατηρίου, Άδειας Παραμονής και Α.Μ.Κ.Α.

Εάν συμπληρωθούν τα πεδία Αριθμού Διαβατηρίου και Χώρας Έκδοσης Διαβατηρίου δεν είναι απαραίτητο να συμπληρωθεί το πεδίο του Αριθμού Δελτίου ταυτότητας.

Το πεδίο Άδεια Παραμονής συμπληρώνεται από κατόχους διαβατηρίου εκτός Ε.Ε.

Εάν στο πεδίο Επάγγελμα συμπληρωθεί η τιμή Επιτηδευματίας / Επιχειρηματίας τότε είναι απαραίτητο να συμπληρωθεί και το πεδίο Επαγγελματική ιδιότητα επιτηδευματία, άλλως δεν θα δύνασθε να προχωρήσετε στην ολοκλήρωση της Αποθήκευσης.

Τα πεδία Όνομα, Επίθετο και Email είναι ήδη συμπληρωμένα από τη διαδικασία εγγραφής.

ΣΤ. Υποβολή Αίτησης Βεβαίωσης Κερδών

Αρχική | Αίτηση

Αίτηση προς

ΟΠΑΠ Α.Ε. ΕΛΛΗΝΙΚΑ ΛΑΧΕΙΑ Α.Ε.

Προσωπικά στοιχεία

Επίσημο * Όνομα *

Πατρώνυμο * Ημερομηνία Γέννησης * Αρ. Δελτίου Ταυτότητας *

Αριθμός Διαβατηρίου Χώρα έκδοσης Διαβατηρίου Άδεια παραμονής

Διεύθυνση αποστολής αλληλογραφίας

Οδός * Αριθμός * Τ.Κ. *

Πόλη * Νομός *

Αντίκλητος

Επίσημο * Όνομα * Ιδιότητα *

Email * Τηλέφωνο *

Επισυναπτόμενα αρχεία

Κατεβάστε υποδείγματα υπεύθυνης δήλωσης

+ Πατήστε για να επισυνάψετε υπεύθυνη δήλωση

+ Πατήστε για να επισυνάψετε το πιο πρόσφατο εικαθαριαστικό

Παρατηρήσεις

* Υποχρεωτικά πεδία

Αποδέχομαι τους όρους χρήσης

Αποθήκευση

Κατόπιν, πρέπει να υποβάλετε τα απαραίτητα στοιχεία για να κατατεθεί η αίτηση βεβαίωσης κερδών.

Τα πεδία που φέρουν αστερίσκο (*) είναι υποχρεωτικά και πρέπει να συμπληρωθούν σύμφωνα με τις υποδείξεις των υπομνήσεων που εμφανίζονται όταν τοποθετείτε τον κέρσορα πάνω από κάθε πεδίο.

Η φόρμα της αίτησης έχει προ συμπληρωμένα τα στοιχεία που έχετε ήδη υποβάλει στη σελίδα του προφίλ. Εάν κάποιο από τα στοιχεία δεν είναι σωστό, τότε πρέπει να κάνετε τη σχετική διόρθωση στη σελίδα προσωπικών στοιχείων και να επιλέξετε το κουμπί αποθήκευση.

Εάν τη διαδικασία παρακολουθεί αντίκλητος, τότε θα πρέπει τα στοιχεία αυτού να δηλωθούν στα σχετικά πεδία. Είναι απαραίτητο τα στοιχεία να έχουν δηλωθεί και στην υπεύθυνη δήλωση.

Ο αντίκλητος λαμβάνει ηλεκτρονικό ταχυδρομείο με ενημέρωση για την πρόοδο της αίτησης. Επίσης, απαραίτητα έγγραφα τα οποία χρειάζεται να επισυναφθούν είναι η υπεύθυνη δήλωση επικυρωμένη από γραφείο ΚΕΠ και το πρόσφατο εκκαθαριστικό σας.

Παρέχεται υπόδειγμα της υπεύθυνης δήλωσης που πρέπει να κατατεθεί σε μορφή αρχείων όπως αυτά περιγράφονται κάτωθι και δεν θα πρέπει να υπερβαίνουν σε μέγεθος τα 10 MB.

1. .jpg
2. .jpeg
3. .png
4. .bmp
5. .pdf
6. .tiff

Στη συνέχεια πρέπει να αποδεχθείτε τους όρους χρήσης της εφαρμογής. Κατόπιν, μπορείτε να αποδεχθείτε την χρήση των προσωπικών σας στοιχείων για διαφημιστικούς λόγους.

Η αίτηση που υποβάλετε, αφορά σε κέρδη που έχουν εισπραχθεί από την ΟΠΑΠ Α.Ε. και από την Ελληνικά Λαχεία Α.Ε. και υποβάλλεται μόνο μια φορά ανά έτος.

Ζ. Επισκόπηση Λογαριασμού

Η σελίδα επισκόπησης λογαριασμού παρουσιάζει τα στοιχεία σας, τη δυνατότητα αλλαγής τους και την κατάσταση των αιτήσεών σας για κάθε εταιρία χωριστά.

Έχετε τη δυνατότητα να προβείτε σε αλλαγή κωδικού πρόσβασης και αλλαγή των στοιχείων σας.

ι. Πριν την υποβολή της αίτησης βεβαίωσης κερδών

Βεβαιώσε τα κέρδη σου!

Αρχική | Επισκόπηση

Το Προφίλ μου [Αλλαγή](#)

ΟΝΟΜΑ/ΕΠΩΝΥΜΟ

Email [Αλλαγή](#) [Αλλαγή κωδικού πρόσβασης](#)

Ιστορικό Αιτήσεων [+ Νέα Αίτηση](#)


Έτος	Ημερομηνία Υποβολής	Καθαρό ποσό	Κατάσταση αίτησης
------	---------------------	-------------	-------------------

Πριν την υποβολή της αίτησης βεβαίωσης κερδών μπορείτε να ελέγξετε ότι τα προσωπικά στοιχεία που έχετε υποβάλει είναι σωστά, ή και να προβείτε ενδεχομένως σε αλλαγή τους.

Έχετε τη δυνατότητα να υποβάλετε Αίτηση βεβαίωσης κερδών για κέρδη που έχετε εισπράξει ονομαστικά μέσω Τραπέζης και μόνο το προηγούμενο ημερολογιακό έτος. Αίτηση δημιουργείται εφόσον βρεθούν πληρωμές που αντιστοιχούν στον ΑΦΜ σας, στην εταιρεία στην οποία είχατε τα κέρδη. Εάν δεν συσχετιστούν πληρωμές με τον ΑΦΜ σας, τότε δεν παράγεται αίτηση.

ii. Μετά την υποβολή της αίτησης βεβαίωσης κερδών

Αρχική | Επισκόπηση

Το Προφίλ μου  Αλλαγή

ΟΝΟΜΑ/ΕΠΩΝΥΜΟ

Email

Ιστορικό Αιτήσεων

Έτος	Ημερομηνία Υποβολής	Καθαρό ποσό	Κατάσταση αίτησης
2015	09/02/2016		Υποβλήθηκε

Αριθμός Πρωτοκόλλου **3/412015**
ΟΠΑΠ Α.Ε

Έπειτα από την υποβολή της αίτησης βεβαίωσης κερδών μπορείτε να παρακολουθείτε την πορεία της αίτησής σας τόσο με την επίσκεψή σας στον ιστότοπο, όσο και διαμέσου της ηλεκτρονικής αλληλογραφίας που θα σας αποστέλλεται από πλευράς της εταιρείας, για κάθε μεταβολή στην κατάσταση της αίτησής σας.

Από τη στιγμή που η αίτηση βρίσκεται σε κατάσταση «υποβλήθηκε», τίθεται σε επεξεργασία από το αρμόδιο γραφείο της εκάστοτε εταιρείας και δεν απαιτούνται ενέργειες από την πλευρά σας.


Ωστόσο, είναι απαραίτητο να ελέγχετε την αλληλογραφία σας, για τυχόν θέματα που χρήζουν ενεργειών εκ μέρους σας .

Στα στοιχεία της αίτησης εμφανίζονται ο αριθμός πρωτοκόλλου, η ημερομηνία υποβολής, το καθαρό ποσό, εφόσον έχουν επιβεβαιωθεί πληρωμές, και η κατάσταση της αίτησης.

Για κάθε αλλαγή κατάστασης τόσο εσείς όσο και ο αντίκλητος (εφόσον αυτός έχει οριστεί) λαμβάνετε ηλεκτρονικό μήνυμα (email) ειδοποίησης.

iii. Προς διόρθωση προσωπικών στοιχείων – στοιχείων αίτησης

Αρχική | Επισκόπηση


Το Προφίλ μου  Αλλαγή

ΟΝΟΜΑ/ΕΠΩΝΥΜΟ

Email

Αλλαγή Αλλαγή κωδικού πρόσβασης

Ιστορικό Αιτήσεων

Έτος	Ημερομηνία Υποβολής	Καθαρό ποσό	Κατάσταση αίτησης	Περιγραφή αλλαγών που πρέπει να γίνουν.
2015	09/02/2016		Απαιτείται να διορθώσετε τα προσωπικά σας στοιχεία 	

Αριθμός Πρωτοκόλλου **3/412015**
ΟΠΑΠ Α.Ε

Στην περίπτωση που απαιτείται η διόρθωση προσωπικών στοιχείων ή/και των συνημμένων εγγράφων ειδοποιείστε σχετικά με ηλεκτρονικό μήνυμα. Τα πεδία/αρχεία που χρειάζεται να διορθωθούν αναφέρονται στο ηλεκτρονικό μήνυμα και στη σελίδα επισκόπησης.


Εάν οι όποιες διορθώσεις αφορούν προσωπικά στοιχεία, τότε θα πρέπει να τις πραγματοποιήσετε στη σελίδα των προσωπικών σας στοιχείων και κατόπιν να υποβάλετε εκ νέου την αίτηση βεβαίωσης κερδών.

Εάν οι όποιες διορθώσεις αφορούν στοιχεία του αντικλήτου ή/και τα συνημμένα έγγραφα, θα πρέπει να τις πραγματοποιήσετε στη σελίδα κατάθεσης της αίτησης βεβαίωσης κερδών.

Εάν οι όποιες διορθώσεις αφορούν και προσωπικά στοιχεία και στοιχεία του αντικλήτου ή/και τα συνημμένα έγγραφα τότε πρέπει απαραίτητα πρώτα να αποθηκεύσετε τις διορθώσεις των προσωπικών σας στοιχείων και κατόπιν να υποβάλετε εκ νέου την αίτηση βεβαίωσης κερδών.

iv. Επιβεβαίωση πληρωμών

Αρχική | Επισκόπηση

Το Προφίλ μου  Αλλαγή


ΟΝΟΜΑ/ΕΠΩΝΥΜΟ

Email

Ιστορικό Αιτήσεων

Έτος	Ημερομηνία Υποβολής	Καθαρό ποσό	Κατάσταση αίτησης
2015	09/02/2016	13.041,84	Απαιτείται να επιβεβαιώσετε τις πληρωμές σας ✓ +


Αριθμός Πρωτοκόλλου 3/412015
ΟΠΑΠ Α.Ε.

Βεβαίωση κερδών OPAP 

Όταν μέσω της εφαρμογής εμφανιστούν τα εισπραχθέντα ποσά με βάση τον ΑΦΜ σας, τότε λαμβάνετε ηλεκτρονικό μήνυμα προκειμένου επιβεβαιώσετε την ορθότητα των πληρωμών.

Μπορείτε να δει αναλυτικά τις πληρωμές επιλέγοντας το κατάλληλο εικονίδιο «μεγεθυντικός φακός». Στην ανάλυση εκτός από τα στοιχεία του δελτίου, εμφανίζονται το μεικτό, το καθαρό κέρδος και ο φόρος, τα οποία θα αναγράφονται κατά τον ίδιο τρόπο και στη βεβαίωση.

Αρχική | Επισκόπηση

Το Προφίλ μου  Αλλαγή

ΟΝΟΜΑ/ΕΠΩΝΥΜΟ


Email

Ιστορικό Αιτήσεων

Έτος

2015

Αριθμός Πρωτοκόλλου 3/412015
ΟΠΑΠ Α.Ε.

Βεβαίωση κερδών OPAP 

Βεβαιωμένες Πληρωμές

Αριθμός Κέρδους	Ημερομηνία Πληρωμής	Παιχνίδι	Κλήρωση	Αρ. Δελτίου	Κόστος	Μεικτό	Καθαρό	Επιστροφή	Φόρος
	/02/2015	KINO			450,00	804,00	684,10	0,00	119,90
	/02/2015	KINO			600,00	801,50	681,60	0,00	119,90
	/04/2015	KINO			600,00	803,00	683,10	0,00	119,90
	/04/2015	KINO			400,00	803,50	683,60	0,00	119,90
	/04/2015	KINO			750,00	7.500,00	6.040,10	0,00	1.459,90
	/12/2015	KINO			4.000,00	1.750,00	1.750,00	0,00	0,00
	/12/2015	KINO			4.000,00	1.750,00	1.750,00	0,00	0,00
	/04/2015	Races			720,00	852,94	769,34	0,00	83,60
					15.064,94	13.041,84	0,00		2.023,10

Εάν οι πληρωμές/ποσό συμφωνούν με τα δεδομένα σας, τότε πατώντας στο σύμβολο “v” ολοκληρώνετε τη βεβαίωση κερδών σας και έχετε την επιλογή να την εκτυπώσετε.

Εάν οι πληρωμές/ποσό δεν συμφωνούν με τα δεδομένα σας, τότε έχετε το δικαίωμα να προσθέσετε πληρωμές πραγματοποιώντας, άπαξ, προσθήκη πληρωμών.

vi. Προσθήκη πληρωμών

Αρχική | Επισκόπηση

Το Προφίλ μου

ΟΝΟΜΑ/ΕΠΩΝΥΜΟ

Email

Ιστορικό Αιτήσεων

Έτος

2015	09/02/2016	13.041,84	Απαιτείται να επιβεβαιώσετε τις πληρωμές σας ✓ +
------	------------	-----------	--

Αριθμός Πρωτοκόλλου 3/412015
ΟΠΑΠ Α.Ε

Βεβαίωση κερδών ΟΡΑΡ

Στην περίπτωση της προσθήκης πληρωμών, συμπληρώνετε είτε τον Κωδικό Αίτησης Βεβαίωσης Κέρδους είτε τον Κωδικό Πληρωμής Τραπεζής.

Μπορείτε να προσθέσετε επιπλέον της μιας πληρωμής, επιλέγοντας κάθε φορά το κουμπί Προσθήκη


Ο κωδικός συμπληρώνεται χωρίς κενά και χρειάζεται προσοχή τόσο κατά την πληκτρολόγηση του ώστε να μην γίνει λάθος στα ψηφία, όσο και στο πεδίο στο οποίο πρέπει να εισαχθεί. Στις εξαιρετικές περιπτώσεις δελτίων «live» τα οποία περιγράφονται ως «ΑΠΟΔΕΙΞΗ ΠΛΗΡΩΜΗΣ - Εκταμίευση με τραπεζική μεταφορά», ο κωδικός εισάγεται στο πεδίο Κωδικός Πληρωμής Τραπεζής.

Σε περίπτωση αναντιστοιχίας οι πληρωμές δεν γίνονται δεκτές και δεν σας δίνεται δυνατότητα επαναεισαγωγής τους.


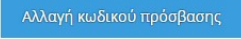
Επίσης σε οποιαδήποτε περίπτωση ανακρίβειας ή αναντιστοιχίας, οι εκάστοτε πληρωμές δύναται να απορριφθούν.

vii. Επιβεβαίωση πληρωμών μετά από προσθήκη πληρωμών

Αρχική | Επισκόπηση

Το Προφίλ μου  Αλλαγή


ΟΝΟΜΑ/ΕΠΩΝΥΜΟ

Email a483156@trbvn.com  

Ιστορικό Αιτήσεων

Έτος	Ημερομηνία Υποβολής	Καθαρό ποσό	Κατάσταση αίτησης
2015	09/02/2016	13.248,16	Επικυρώθηκαν οι πρόσθετες πληρωμές με barcodes ✓

Αριθμός Πρωτοκόλλου 3/412015
ΟΠΑΠ Α.Ε.


Βεβαίωση κερδών ΟΡΑΡ 

Πατήστε εδώ για να επιβεβαιώσετε τις πληρωμές σας και να ολοκληρωθεί το αίτημα.


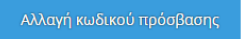
Στη συνέχεια, έχετε την δυνατότητα να ελέγξετε συνολικά, τις πληρωμές που έχουν ανακτηθεί αυτόματα, αλλά και αυτές που προσθέσατε εσείς, και να τις αποδεχτείτε προκειμένου να προχωρήσετε στην ολοκλήρωση της δημιουργίας της βεβαίωσης της βεβαίωσης κερδών.

viii. Εκτύπωση πιστοποιητικού

Αρχική | Επισκόπηση

Το Προφίλ μου  Αλλαγή


ΟΝΟΜΑ/ΕΠΩΝΥΜΟ

Email  

Ιστορικό Αιτήσεων

Έτος	Ημερομηνία Υποβολής	Καθαρό ποσό	Κατάσταση αίτησης
2015	09/02/2016	13.248,16	Ολοκληρωμένη

Αριθμός Πρωτοκόλλου 3/412015
ΟΠΑΠ Α.Ε.

Βεβαίωση κερδών ΟΡΑΡ 

Από την ολοκλήρωση της βεβαίωσης και έπειτα, έχετε την δυνατότητα να την εκτυπώσετε οποιαδήποτε στιγμή στο μέλλον.