

ΕΓΧΕΙΡΙΔΙΟ ΧΡΗΣΗΣ ΠΛΑΤΦΟΡΜΑΣ ΥΠΟΒΟΛΗΣ ΑΙΤΗΣΕΩΝ ΓΙΑ ΧΟΡΗΓΗΣΗ ΒΕΒΑΙΩΣΕΩΝ ΚΕΡΔΟΥΣ

A. Εγγραφή στην πλατφόρμα υποβολής αιτήσεων χορήγησης Βεβαιώσεων Κέρδους



Γιατί να το κάνω

Για να βεβαιώσετε τα κέρδη που έχουν προκύψει από συμμετοχή σας σε παιχνίδια της ΟΠΑΠ Α.Ε., της Ελληνικά Λαχεία Α.Ε. και της Ιπποδρομίες Μονοπρόσωπη Α.Ε. και έχουν καταβληθεί αποκλειστικά μέσω επώνυμης τραπεζικής πληρωμής εντός του προηγούμενου έτους, είτε από παιχνίδια που διεξάγονται μέσω ηλεκτρονικού λογαριασμού, καθώς και από παιχνιδιομηχανήματα τύπου VLT.

Τι πρέπει να κάνω

Να εγγραφείτε στο site και να συμπληρώσετε τα προσωπικά σας στοιχεία. Εάν έχετε εγγραφεί παλαιότερα, να πραγματοποιήσετε «Είσοδο» με το e-mail και τον κωδικό εγγραφής σας. Στη συνέχεια να επιλέξετε «Νέα αίτηση», όπου θα πρέπει να επισυνάψετε την υπεύθυνη δήλωση και το εκκαθαριστικό σας. Για κέρδη από παιχνιδιομηχανήματα VLT παρακαλούμε δηλώστε τον ΑΦΜ σας στο τηλ. 210 5798888

Ποιά κέρδη αφορούν

Κέρδη που έχουν προκύψει από τη συμμετοχή στα παιχνίδια μέσω των καταστημάτων ALLWYN, καθώς και σε παιχνιδιομηχανήματα τύπου VLT και παιχνίδια που διεξάγονται μέσω ηλεκτρονικού λογαριασμού.

ΕΙΣΟΔΟΣ → **ΕΓΓΡΑΦΗ**

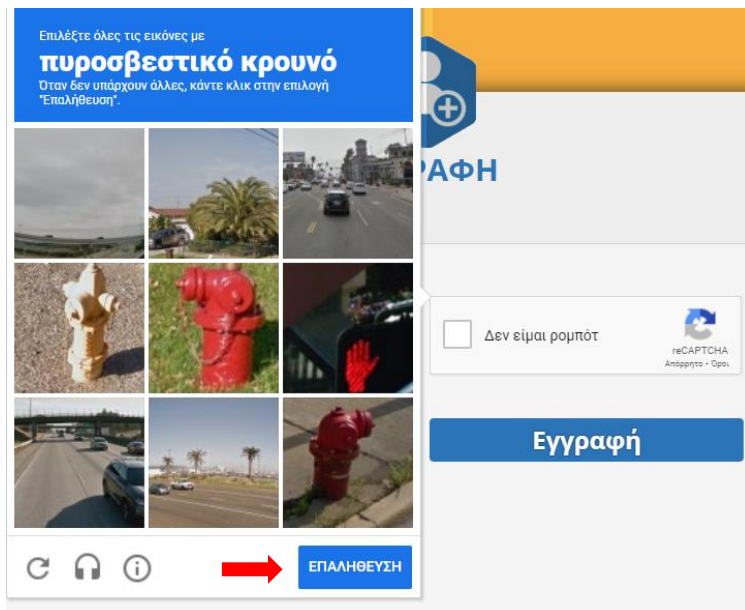
Email

Κωδικός Πρόσβασης

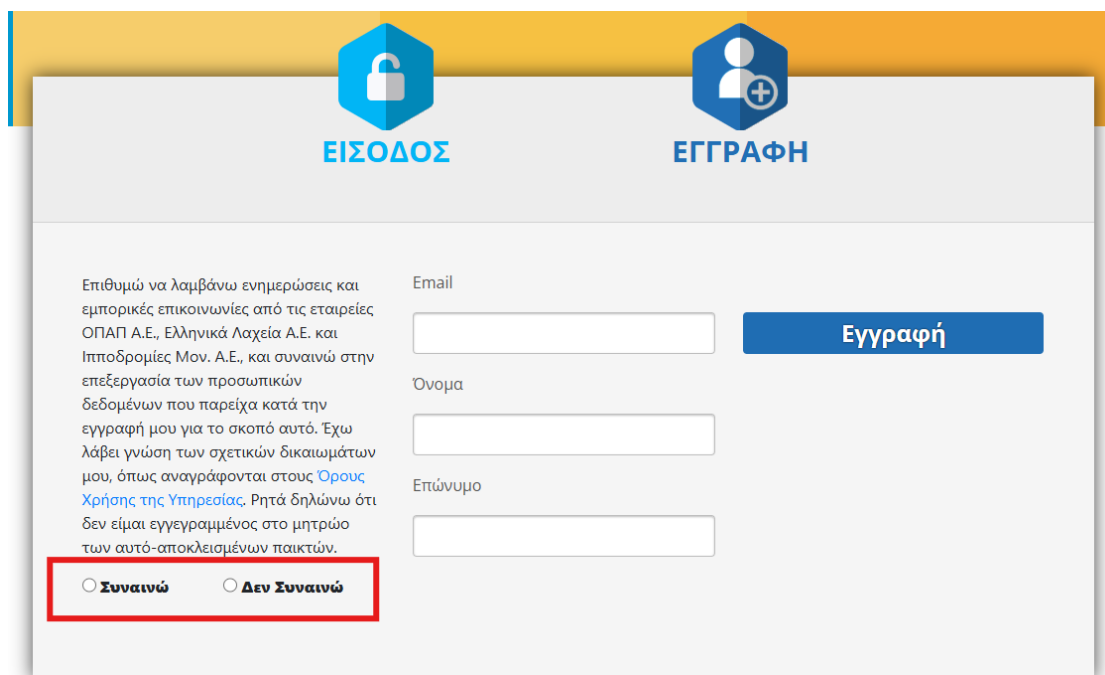
Είσοδος

[Ξέχασα τον κωδικό μου](#)

Την πρώτη φορά που χρησιμοποιείτε την πλατφόρμα υποβολής αιτήσεων χορήγησης βεβαιώσεων κέρδους (winningscertificates.opap.gr), θα πρέπει να επιλέξετε «ΕΓΓΡΑΦΗ», και να συμπληρώσετε όλα τα πεδία, συμπεριλαμβανομένου και του πεδίου Επαλήθευσης Κειμένου (cartcha). Εάν η εικόνα της Επαλήθευσης Κειμένου δεν είναι ευδιάκριτη, μπορεί να αλλάξει επιλέγοντας το βέλος της επανάληψης («Λήψη νέας πρόκλησης»), που βρίσκεται κάτω από τις εικόνες.



Επίσης, επιλέγετε εάν θέλετε να λαμβάνετε ή όχι, Εμπορικές Ενημερώσεις, σημειώνοντας “Συναινώ” ή “Δεν Συναινώ” αντιστοίχως, κάτω από το ενημερωτικό κείμενο που βρίσκεται στο αριστερό μέρος της σελίδας.



Επιθυμώ να λαμβάνω ενημερώσεις και εμπορικές επικοινωνίες από τις εταιρείες ΟΠΑΠ Α.Ε., Ελληνικά Λαχεία Α.Ε. και Ιπποδρομίες Μον. Α.Ε., και συναινώ στην επεξεργασία των προσωπικών δεδομένων που παρέixa κατά την εγγραφή μου για το σκοπό αυτό. Έχω λάβει γνώση των σχετικών δικαιωμάτων μου, όπως αναγράφονται στους [Όρους Χρήσης της Υπηρεσίας](#). Ρητά δηλώνω ότι δεν είμαι εγγεγραμμένος στο μητρώο των αυτό-αποκλεισμένων παικτών.

Συναινώ Δεν Συναινώ

Στη συνέχεια, θα πρέπει να επιλέξετε «Εγγραφή». Ταυτόχρονα, αποστέλλεται μήνυμα επαλήθευσης του e-mail, στη διεύθυνση ηλεκτρονικού ταχυδρομείου που δηλώσατε κατά την εγγραφή σας (θα πρέπει να ελέγξετε και στη spam αλληλογραφία, εάν δεν εμφανίζεται στην κύρια).



Για να συνεχιστεί η διαδικασία εγγραφής, είναι απαραίτητο να πατήσετε το σύνδεσμο που περιέχεται στο μήνυμα ηλεκτρονικού ταχυδρομείου που σας έχει αποσταλεί, προκειμένου να μεταφερθείτε στη σελίδα ορισμού του συνθηματικού (Κωδικός Πρόσβασης).

Αγαπητέ

Θα θέλαμε να σας ενημερώσουμε ότι για να ολοκληρωθεί η εγγραφή σας / αλλαγή email θα πρέπει να πατήσετε [εδώ](#). Σε περίπτωση που δεν μεταφερθείτε στον ιστότοπο βεβαιώσεων της ΟΠΑΠ παρακαλώ αντιγράψτε την παρακάτω διεύθυνση στο πρόγραμμα πλοήγησης (browser):

<https://winningscertificates.opap.gr/c/portal/verifyEmailAddress?ticketKey=a8ae8b08-0b17-e7fe-6940-e0d90d35a2f4>

Με εκτίμηση

Μετά την εισαγωγή του κωδικού πρόσβασης, μεταφέρεστε στην αρχική σελίδα όπου πλέον θα επιλέξετε «Είσοδο» με το e-mail και τον κωδικό πρόσβασης που έχετε εισαγάγει.

Β. Ορισμός Κωδικού Πρόσβασης

Βεβαιώσε τα κέρδη σου!

Αρχική | Ορισμός Κωδικού Πρόσβασης

Κωδικός Πρόσβασης

Επιβεβαίωση Κωδικού Πρόσβασης

Οδηγίες για την πολιτική ασφαλείας κωδικού πρόσβασης:

Ο Κωδικός Πρόσβασης σας πρέπει να διαθέτει κατ'ελάχιστον 11 χαρακτήρες, εκ των οποίων:

- τουλάχιστον 1 αριθμό
- τουλάχιστον 1 σύμβολο
- τουλάχιστον 1 πεζό λατινικό χαρακτήρα
- τουλάχιστον 1 κεφαλαίο λατινικό χαρακτήρα.

Σε αυτό το στάδιο, ορίζετε τον κωδικό πρόσβασης σας στην πλατφόρμα, ο οποίος θα πρέπει να είναι σύμφωνος με την πολιτική ασφαλείας, όπως αυτή περιγράφεται στις αναγραφόμενες οδηγίες.

Η διαδικασία προβλέπει και την επιβεβαίωση του κωδικού, σε ξεχωριστό πεδίο.

Γ. Σύνδεση στην εφαρμογή



Γιατί να το κάνω
Για να βεβαιώσετε τα κέρδη που έχουν προκύψει από συμμετοχή σας σε παιχνίδια της ΟΠΑΠ Α.Ε., της Ελληνικά Λαχεία Α.Ε. και της Ιπποδρομίες Μονοπρόσωπη Α.Ε. και έχουν καταβληθεί αποκλειστικά μέσω επώνυμης τραπεζικής πληρωμής εντός του προηγούμενου έτους, είτε από παιχνίδια που διεξάγονται μέσω ηλεκτρονικού λογαριασμού, καθώς και από παιγνιομηχανήματα τύπου VLT.

Τι πρέπει να κάνω
Να εγγραφείτε στο site και να συμπληρώσετε τα προσωπικά σας στοιχεία. Εάν έχετε εγγραφεί παλαιότερα, να πραγματοποιήσετε «Είσοδο» με το e-mail και τον κωδικό εγγραφής σας. Στη συνέχεια να επιλέξετε «Νέα αίτηση», όπου θα πρέπει να επισυνάψετε την υπεύθυνη δήλωση και το εκκαθαριστικό σας. Για κέρδη από παιγνιομηχανήματα VLT παρακαλούμε δηλώστε τον ΑΦΜ σας στο τηλ. 210 5798888

Ποιά κέρδη αφορούν
Κέρδη που έχουν προκύψει από τη συμμετοχή στα παιχνίδια μέσω των καταστημάτων ALLWYN, καθώς και σε παιγνιομηχανήματα τύπου VLT και παιχνίδια που διεξάγονται μέσω ηλεκτρονικού λογαριασμού.

ΕΙΣΟΔΟΣ **ΕΓΓΡΑΦΗ**

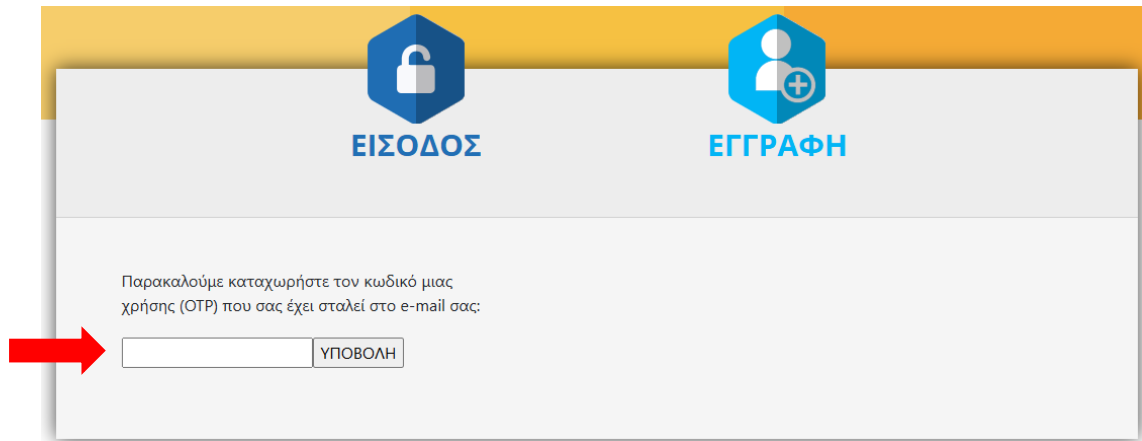
Email Κωδικός Πρόσβασης **Είσοδος**

[Ξέχασα τον κωδικό μου](#)

Εάν η διαδικασία εγγραφής έχει ολοκληρωθεί (κατά το τρέχον έτος ή σε προηγούμενο), επιλέγετε «ΕΙΣΟΔΟ» και εισάγετε την ηλεκτρονική διεύθυνση (e-mail) που έχετε δηλώσει και τον Κωδικό Πρόσβασης.

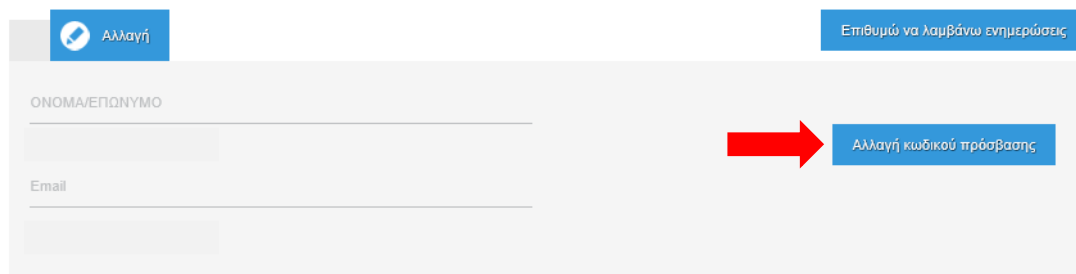
Εάν δε θυμάστε τον κωδικό πρόσβασης, επιλέγετε τον σύνδεσμο “Ξέχασα τον κωδικό μου” και μεταφέρεστε στη σελίδα Αλλαγής / Επαναφοράς Κωδικού Πρόσβασης.

Εφόσον έχουν εισαχθεί σωστά τα παραπάνω στοιχεία (e-mail και κωδικός πρόσβασης), σας αποστέλλεται κωδικός OTP στο e-mail σας, τον οποίο εισάγετε στο αντίστοιχο πεδίο προκειμένου να πραγματοποιηθεί η είσοδός σας στην πλατφόρμα:



The screenshot shows the login interface with two main options: "ΕΙΣΟΔΟΣ" (Login) and "ΕΓΓΡΑΦΗ" (Registration). Below these, a message asks the user to enter a one-time password (OTP) received via email. A red arrow points to the input field for the OTP, with a "ΥΠΟΒΟΛΗ" (Submit) button next to it.

Δ. Αλλαγή/Επαναφορά Κωδικού Πρόσβασης




The screenshot shows the password change form. It includes a header with "Αλλαγή" (Change) and "Επιθυμώ να λαμβάνω ενημερώσεις" (I want to receive updates). The form has fields for "ΟΝΟΜΑ/ΕΠΩΝΥΜΟ" (Name/Surname) and "Email". A red arrow points to the "Αλλαγή κωδικού πρόσβασης" (Change password) button.

Δίδεται η δυνατότητα αλλαγής του κωδικού πρόσβασης μέσα από τον λογαριασμό σας, με την επιλογή του: «Αλλαγή κωδικού πρόσβασης».

Στο πεδίο που ανοίγει, θα πρέπει να συμπληρώσετε το e-mail εγγραφής σας, προκειμένου να σας αποσταλεί ηλεκτρονικό μήνυμα με το σύνδεσμο τον οποίο θα ακολουθήσετε για να οδηγηθείτε στη σελίδα ορισμού του συνθηματικού (κωδικός πρόσβασης), και να δημιουργήσετε νέο.

Αρχική | Επαναφορά Κωδικού Πρόσβασης

Email

Δεν είμαι ρομπότ  reCAPTCHA
Απόρρητα Όροι

Υποβολή


Ε. Υποβολή προσωπικών στοιχείων

Στην αρχική σελίδα, συμπληρώνετε τα στοιχεία σας στα πεδία, όπως αναγράφονται στα επίσημα έγγραφά σας (ονοματεπώνυμο, ονοματεπώνυμο γονέων, Αριθμός Δελτίου Ταυτότητας/Διαβατηρίου, εκδούσα αρχή Ταυτότητας/Διαβατηρίου, Ημερομηνία έκδοσης ταυτότητας κτλ.), τον Α.Φ.Μ. σας, την διεύθυνση κατοικίας σας, καθώς και την επαγγελματική σας ιδιότητα με λεπτομερή περιγραφή.

Εάν έχετε κέρδη από συμμετοχή σας σε παιχνίδια που διεξάγονται διαδικτυακά (Online) θα πρέπει να εισάγετε τον αριθμό του λογαριασμού Online παιχνιδιών (PlayerID) στο αντίστοιχο πεδίο στο προφίλ σας.

Για κέρδη από παιχνίδια που διεξάγονται μέσω Ατομικής Κάρτας Παίκτη (τύπου VLTs), είναι απαραίτητη η δήλωση του ΑΦΜ σας στο τηλέφωνο 210 5798888, πριν την υποβολή της αίτησης.

Όνομα *	Επώνυμο *
<input type="text"/>	<input type="text"/>
Όνομα Πατρός *	Επώνυμο Πατρός *
<input type="text"/>	<input type="text"/>
Όνομα Μητρός *	Επώνυμο Μητρός *
<input type="text"/>	<input type="text"/>
Player Id	<input type="text"/>



Εάν τη διαδικασία παρακολουθεί αντίκλητος, τότε θα πρέπει τα στοιχεία αυτού να δηλωθούν στα αντίστοιχα πεδία, τα οποία ενεργοποιούνται, επιλέγοντας το «Τέλος, δηλώνω ότι τα


στοιχεία του αντικλήτου είναι:». Είναι απαραίτητο τα συγκεκριμένα στοιχεία να έχουν δηλωθεί και στην υπεύθυνη δήλωση. Ο αντίκλητος λαμβάνει, μέσω ηλεκτρονικού ταχυδρομείου, ενημέρωση για την πορεία της αίτησής σας.

Σε κάθε περίπτωση, ο Α.Φ.Μ. του αντικλήτου πρέπει να είναι διαφορετικός από τον δικό σας.

Τέλος, δηλώνω ότι τα στοιχεία του αντικλήτου είναι:

Όνομα * Επώνυμο * Επαγγελματική Ιδιότητα *

Email * Τηλέφωνο * Α.Φ.Μ. * Επιβεβαίωση Α.Φ.Μ. *



Στο τέλος επιλέγετε «Αποθήκευση» προκειμένου να αποθηκευτούν τα στοιχεία του προφίλ σας.

ΣΤ. Αλλαγή διεύθυνσης ηλεκτρονικού ταχυδρομείου (e-mail)

Μπορείτε να αλλάξετε το e-mail εγγραφής σας στην πλατφόρμα, στη σελίδα των προσωπικών σας στοιχείων, στο αντίστοιχο πεδίο. Η αλλαγή μπορεί να πραγματοποιηθεί ΠΡΙΝ την υποβολή της αίτησης, ή όταν η αίτησή σας έχει επιστραφεί για να υποβάλλετε κάποια διόρθωση που σας ζητήθηκε.

Ημερομηνία Γέννησης⁽²⁾ * Τόπος Γέννησης *

Ημέρα ▾ Μήνας ▾ Έτος ▾ []

Αρ. Δελτίου Ταυτότητας * Εκδόσα Αρχή Ταυτότητας * Ημερομηνία έκδοσης ταυτότητας *


[] [] Ημέρα ▾ Μήνας ▾ Έτος ▾

Αριθμός Διαβατηρίου Χώρα Έκδοσης Διαβατηρίου Άδεια Παραμονής

[] Επιλέξτε... ▾ []

A.M.K.A. Τηλέφωνο Σταθερό * Τηλέφωνο Κινητό * Email *

[] [] [] []



Μετά τη συμπλήρωση του νέου σας e-mail, σας αποστέλλεται αυτοματοποιημένο μήνυμα με σύνδεσμο τον οποίο πρέπει να ακολουθήσετε για να ολοκληρωθεί η διαδικασία, κατά την οποία θα πρέπει να πραγματοποιήσετε εκ νέου είσοδο στην πλατφόρμα, χρησιμοποιώντας το νέο σας e-mail και τον κωδικό πρόσβασης που ήδη έχετε ορίσει.

Αγαπητέ

Θα θέλαμε να σας ενημερώσουμε ότι για να ολοκληρωθεί η εγγραφή σας / αλλαγή email θα πρέπει να πατήσετε [εδώ](#). Σε περίπτωση που δεν μεταφερθείτε στον ιστότοπο βεβαιώσεων της ΟΠΑΠ παρακαλώ αντιγράψτε την παρακάτω διεύθυνση στο πρόγραμμα πλοήγησης (browser):

<https://winningscertificates.opap.gr/c/portal/verifyEmailAddress?ticketKey=a8ae8b08-0b17-e7fe-6940-e0d90d35a2f4>

Με εκτίμηση

Ζ. Έκδοση Υπεύθυνης Δήλωσης

1. Για να είναι εφικτή η αποδοχή της αίτησής σας για Χορήγηση Βεβαίωσης Κέρδους από τις εταιρείες ΟΠΑΠ, Ελληνικά Λαχεία Α.Ε. ή Ιπποδρομίες Μον. Α.Ε., είναι απαραίτητη η υποβολή ηλεκτρονικής υπεύθυνης δήλωσης μέσω του gov.gr την οποία μπορείτε να δημιουργήσετε επιλέγοντας τον ακόλουθο σύνδεσμο και ακολουθώντας τις οδηγίες της συγκεκριμένης κυβερνητικής ιστοσελίδας: <https://www.gov.gr/ipiresies/polites-kai-kathemerinoteta/psephiaka-eggrapha-gov-gr/ekdose-ypeuthunes-deloses>
2. Κατά τη δημιουργία της, στη δήλωση συμπληρώνονται αυτόματα τα εξής στοιχεία:
 - Όνομα
 - Επώνυμο
 - Α.Φ.Μ.
 - Κινητό τηλέφωνο
 - Ημερομηνία Γέννησης

Εσείς πρέπει να συμπληρώσετε τα υπόλοιπα πεδία της υπεύθυνης δήλωσης, που δεν έχουν ήδη συμπληρωθεί αυτόματα, με τα ακριβή στοιχεία σας, όπως ακριβώς απεικονίζονται αυτά στο ταυτοτικό σας έγγραφο (ταυτότητα, διαβατήριο κτλ.) και στο εκκαθαριστικό σας σημείωμα. Σε κάθε περίπτωση, τα στοιχεία που αναγράφονται στην υπεύθυνη δήλωση πρέπει να είναι ίδια με αυτά που αναγράφονται στο προφίλ σας. Αν στην υπεύθυνη δήλωση υπάρχουν ελλιπή στοιχεία, η αίτηση για χορήγηση βεβαίωσης κέρδους δεν μπορεί να γίνει αποδεκτή.

3. Κατά τη συμπλήρωση της Υπεύθυνης δήλωσης, πρέπει να συμπληρώσετε το ακόλουθο λεκτικό στο πεδίο του κειμένου της:
«Βεβαιώνω την ακρίβεια των ανωτέρω στοιχείων, και συγκεκριμένα ότι τόσο τα προσωπικά μου στοιχεία όσο και ο Αριθμός Δελτίου Ταυτότητας / Αριθμός διαβατηρίου είναι ως φαίνονται παραπάνω, ότι είμαι ο διαχειριστής και κάτοχος της ως άνω Διεύθυνσης Ηλεκτρονικού Ταχυδρομείου (e-mail), και ότι η εκδούσα Αρχή της ταυτότητάς/διαβατηρίου μου είναι... (συμπληρώνεται η εκδούσα Αρχή ταυτότητας/διαβατηρίου).

Βεβαιώνω επίσης ότι ο ΑΦΜ μου είναι (συμπληρώνεται ο ΑΦΜ)...και η Δ.Ο.Υ είναι η ... (συμπληρώνεται η οικονομική υπηρεσία)

Επίσης δηλώνω ότι είμαι... (συμπληρώνεται η επαγγελματική ιδιότητα λεπτομερώς)»

Σε περίπτωση που η αίτηση υποβάλλεται από αντίκλητο:

«Τέλος, δηλώνω ότι τα στοιχεία του αντικλήτου είναι:... (συμπληρώνονται τα στοιχεία του αντικλήτου, Όνομα, Επώνυμο, Ιδιότητα, Διεύθυνση ηλεκτρονικού ταχυδρομείου, ΑΦΜ, τηλέφωνο)»

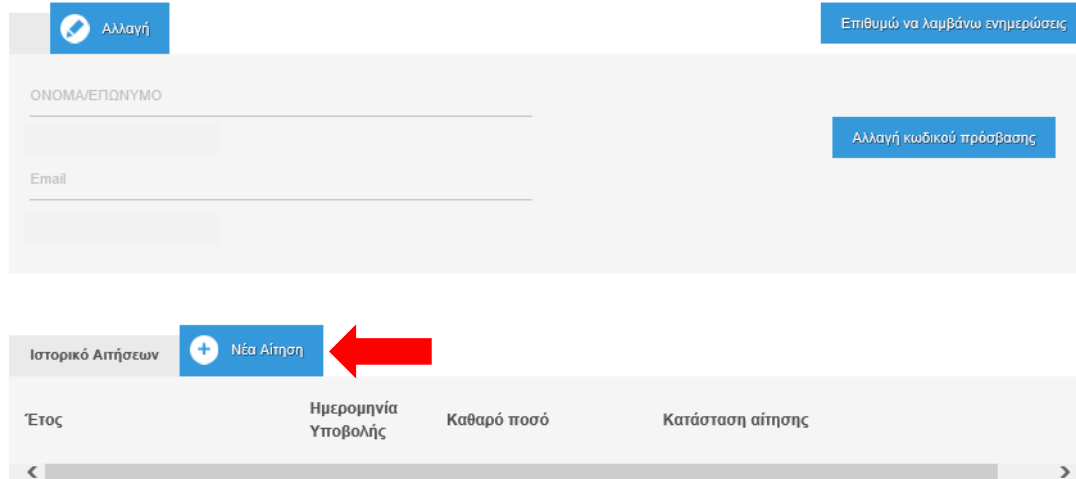
4. Στο όνομα του αποδέκτη της Υπεύθυνης Δήλωσης πρέπει να συμπληρώσετε: ΟΠΑΠ
5. Αποθηκεύστε την υπεύθυνη δήλωση που δημιουργήθηκε στον υπολογιστή σας ώστε στη συνέχεια να μπορέσετε να την επισυνάψετε ηλεκτρονικά στην ιστοσελίδα Βεβαιώσεων Κέρδους του ΟΠΑΠ.

Σε περίπτωση που δεν επιθυμείτε να ολοκληρώσετε την αίτησή σας με την ανωτέρω αναφερόμενη διαδικασία υπεύθυνης δήλωσης μέσω του gov.gr, τότε το αίτημά σας μπορεί και πάλι να προχωρήσει, ωστόσο, με δεδομένο ότι θα απαιτηθεί η μετάβασή σας και η χρήση εκ μέρους σας των Υπηρεσιών των ΚΕΠ ή/και λοιπών αρμόδιων κατά νόμο Αρχών, θα απαιτηθεί περισσότερος χρόνος μέχρι την υποβολή και ολοκλήρωσή του. Κατά συνέπεια, στην περίπτωση που επιθυμείτε να ακολουθήσετε την εναλλακτική υποβολή αιτήματος στον ΟΠΑΠ και όχι την ανωτέρω μέσω gov.gr διαδικασία, τότε πραγματοποιείτε τις ακόλουθες ενέργειες:

- Συμπληρώνετε χειρόγραφα και με ευανάγνωστους χαρακτήρες το έντυπο υπεύθυνης δήλωσης του ν.1599/86 με όλα τα απαιτούμενα στοιχεία και αναγράφετε στο κείμενο της δήλωσης το παραπάνω πρότυπο κείμενου του σημείου 3.
- Βεβαιώνετε το γνήσιο της υπογραφής σας σε αρμόδια κατά νόμο Αρχή (π.χ. ΚΕΠ).
- Εκδίδετε φωτοαντίγραφο του ταυτοτικού σας εγγράφου (Αστυνομικό Δελτίο Ταυτότητας, Διαβατήριο κτλ., σε περίπτωση ΑΔΤ και τις 2 όψεις).
- Μεριμνάτε για την παραγωγή σε ψηφιακή/ηλεκτρονική μορφή των ανωτέρω εγγράφων. Ψηφιοποιείτε την υπεύθυνη δήλωση μαζί με το αντίγραφο του ταυτοτικού σας εγγράφου σε ένα αρχείο, και το εκκαθαριστικό σας σε άλλο διακριτό αρχείο (τα αρχεία που θα δημιουργήσετε πρέπει να είναι σε μορφή PDF και μόνο, δεν θα γίνονται αποδεκτά αρχεία jpeg, tif κτλ).

Η. Υποβολή Αίτησης Χορήγησης Βεβαίωσης Κέρδους

Στην αρχική σελίδα του προφίλ σας, επιλέγετε «Νέα Αίτηση».

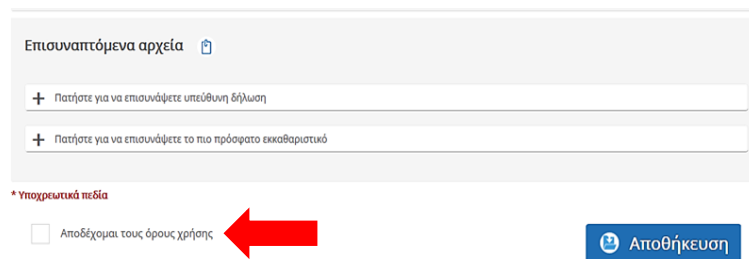


The screenshot shows a user profile page with a top navigation bar containing 'Αλλαγή' and 'Επιθυμώ να λαμβάνω ενημερώσεις'. Below this are input fields for 'ΟΝΟΜΑ/ΕΠΩΝΥΜΟ' and 'Email', with an 'Αλλαγή κωδικού πρόσβασης' button. A secondary navigation bar shows 'Ιστορικό Αιτήσεων' and a '+ Νέα Αίτηση' button, which is highlighted with a red arrow. Below this is a table with columns: 'Έτος', 'Ημερομηνία Υποβολής', 'Καθαρό ποσό', and 'Κατάσταση αίτησης'.

Απαραίτητα έγγραφα τα οποία χρειάζεται να επισυναφθούν είναι, η υπεύθυνη δήλωση (και η επικυρωμένη φωτοτυπία των δύο όψεων του ταυτοτικού σας εγγράφου, όταν επισυνάπτετε Υπεύθυνη Δήλωση επικυρωμένη από αρμόδια κατά νόμο Αρχή), καθώς και το πιο πρόσφατο εκκαθαριστικό σας σημείωμα· τα συγκεκριμένα αρχεία δεν πρέπει να υπερβαίνουν σε μέγεθος τα 10 MB.

Αποδεκτός τύπος αρχείου είναι το **.pdf**

Στη συνέχεια, πρέπει να αποδεχθείτε τους όρους χρήσης της εφαρμογής και να πατήσετε το πεδίο «Αποθήκευση».



The screenshot shows a document upload section titled 'Επισυναπτόμενα αρχεία'. It contains two upload buttons: '+ Πατήστε για να επισυνάψετε υπεύθυνη δήλωση' and '+ Πατήστε για να επισυνάψετε το πιο πρόσφατο εκκαθαριστικό'. Below these is a red asterisk indicating required fields and a checkbox labeled 'Αποδέχομαι τους όρους χρήσης', which is highlighted with a red arrow. To the right is a blue 'Αποθήκευση' button.

Εάν η αίτηση αποθηκευτεί επιτυχώς, τότε στο επάνω μέρος της αρχικής οθόνης, θα εμφανιστεί ο αριθμός αιτήματος, ο οποίος είναι μοναδικός και αντιστοιχεί αποκλειστικά στη δική σας αίτηση.

Βεβαιώσε τα κέρδη σου!

Αρχική | Επισκόπηση

Εάν έχετε εισπράξει κέρδη σε πάνω από μία από τις εταιρείες ΟΠΑΠ Α.Ε., ΕΛΛΗΝΙΚΑ ΛΑΧΕΙΑ Α.Ε., ΙΠΠΟΔΡΟΜΙΕΣ ΜΟΝΟΠΡΟΣΩΠΗ Α.Ε., θα δημιουργηθούν δύο αιτήσεις με διαφορετικούς αριθμούς πρωτοκόλλου, ενώ εάν έχετε εισπράξει κέρδη και στις τρεις Εταιρείες, θα δημιουργηθούν τρεις αιτήσεις με διαφορετικούς αριθμούς πρωτοκόλλου ανά περίπτωση· πιο συγκεκριμένα, ο κωδικός αίτησης 3/xxxxxxx αφορά σε κέρδη από την Εταιρεία ΟΠΑΠ Α.Ε., ο κωδικός 4/xxxxxxx την Εταιρεία ΕΛΛΗΝΙΚΑ ΛΑΧΕΙΑ Α.Ε., και ο κωδικός 5/xxxxxxx την Εταιρεία ΙΠΠΟΔΡΟΜΙΕΣ ΜΟΝΟΠΡΟΣΩΠΗ Α.Ε..

Ο αριθμός αιτήματος αφορά συνολικά στο αίτημά σας προς τον ΟΠΑΠ, ενώ ο αριθμός πρωτοκόλλου, αφορά χωριστά στην αίτηση για την εταιρεία από την οποία προέρχονται τα κέρδη.

Ιστορικό Αιτήσεων			
Έτος	Ημερομηνία Υποβολής	Καθαρό ποσό	Κατάσταση αίτησης
2024	27/02/2025		Υποβλήθηκε
Αριθμός Πρωτοκόλλου 3/12024 ΟΠΑΠ Α.Ε.			
Αριθμός Πρωτοκόλλου 4/12024 ΕΛΛΗΝΙΚΑ ΛΑΧΕΙΑ Α.Ε.			
Αριθμός Πρωτοκόλλου 5/12024 ΙΠΠΟΔΡΟΜΙΕΣ ΜΟΝ. Α.Ε.			

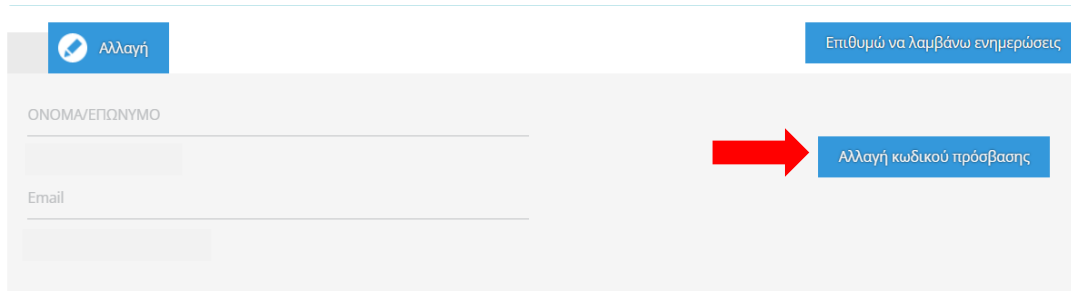
Αίτηση δημιουργείται εφόσον βρεθούν πληρωμές που αντιστοιχούν στον Α.Φ.Μ. σας ή τον ατομικό κωδικό σας, στη συγκεκριμένη Εταιρεία από την οποία έχετε εισπράξει τα κέρδη.

Θ. Επισκόπηση Λογαριασμού

Η σελίδα επισκόπησης λογαριασμού παρουσιάζει τα στοιχεία σας με δυνατότητα επικαιροποίησής τους, την κατάσταση των ενεργών αιτήσεών σας για κάθε Εταιρεία ξεχωριστά, αλλά και το εν γένει ιστορικό των αιτήσεών σας.

Στα στοιχεία της αίτησης εμφανίζονται το έτος είσπραξης του κέρδους, ο αριθμός πρωτοκόλλου ανά Εταιρεία, η ημερομηνία υποβολής, το καθαρό ποσό - εφόσον έχουν επιβεβαιωθεί πληρωμές - και η κατάσταση της αίτησής σας.

Δίδεται, επίσης, η δυνατότητα αλλαγής κωδικού πρόσβασης, σε οποιαδήποτε χρονική στιγμή, καθώς και αλλαγής της αρχικής επιλογής σας σχετικά με τις εμπορικές ενημερώσεις.



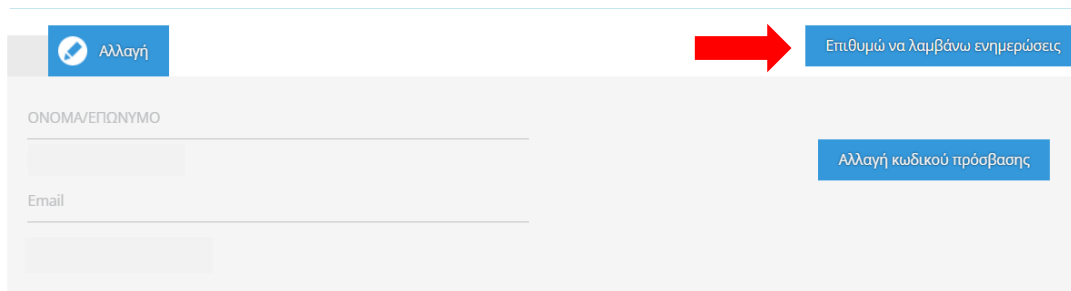
Αλλαγή

Επιθυμώ να λαμβάνω ενημερώσεις

ΟΝΟΜΑ/ΕΠΩΝΥΜΟ

Email

Αλλαγή κωδικού πρόσβασης



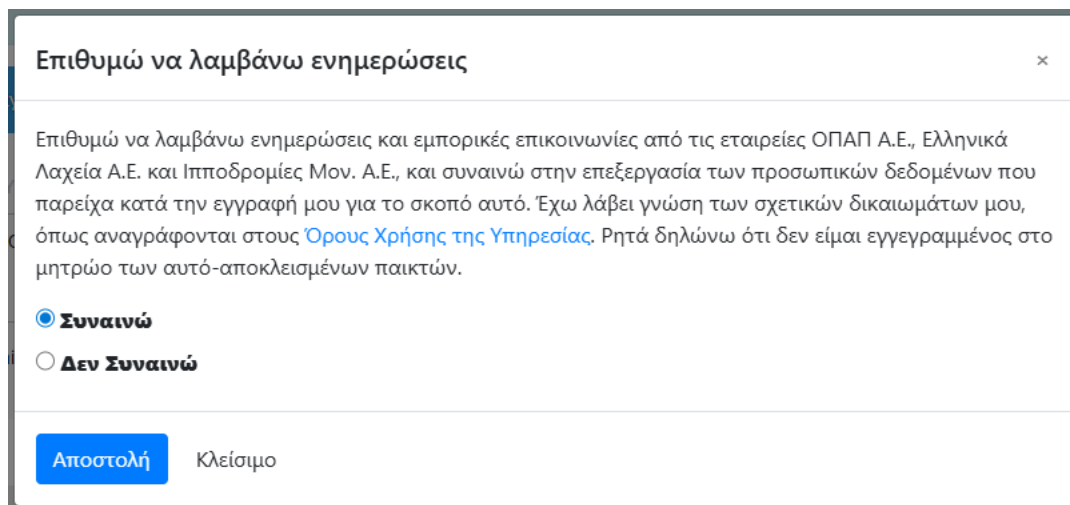
Αλλαγή

Επιθυμώ να λαμβάνω ενημερώσεις

ΟΝΟΜΑ/ΕΠΩΝΥΜΟ

Email

Αλλαγή κωδικού πρόσβασης



Επιθυμώ να λαμβάνω ενημερώσεις

Επιθυμώ να λαμβάνω ενημερώσεις και εμπορικές επικοινωνίες από τις εταιρείες ΟΠΑΠ Α.Ε., Ελληνικά Λαχεία Α.Ε. και Ιπποδρομίες Μον. Α.Ε., και συναινώ στην επεξεργασία των προσωπικών δεδομένων που παρείχα κατά την εγγραφή μου για το σκοπό αυτό. Έχω λάβει γνώση των σχετικών δικαιωμάτων μου, όπως αναγράφονται στους [Όρους Χρήσης της Υπηρεσίας](#). Ρητά δηλώνω ότι δεν είμαι εγγεγραμμένος στο μητρώο των αυτό-αποκλεισμένων παικτών.


Συναινώ

Δεν Συναινώ

Αποστολή Κλείσιμο

ι. Πριν την υποβολή της Αίτησης Χορήγησης Βεβαίωσης Κέρδους

Πριν την υποβολή της Αίτησης Χορήγησης Βεβαίωσης Κέρδους, μπορείτε να ελέγξετε τα προσωπικά στοιχεία σας και να προβείτε σε επικαιροποίησή τους, εάν απαιτείται, (π.χ. αλλαγή Αριθμού Αστυνομικής Ταυτότητας, διεύθυνσης κατοικίας, e-mail κτλ.), επιλέγοντας την καρτέλα “Αλλαγή”.

Αλλαγή  Επιθυμώ να λαμβάνω ενημερώσεις


Αλλαγή κωδικού πρόσβασης

ii. Μετά την υποβολή της Αίτησης Χορήγησης Βεβαίωσης Κέρδους

Έπειτα από την υποβολή της αίτησης χορήγησης βεβαίωσης κέρδους, μπορείτε να παρακολουθείτε την πορεία της τόσο με την επίσκεψή σας στον ιστότοπο, όσο και διαμέσου της ηλεκτρονικής αλληλογραφίας που θα σας αποστέλλεται από πλευράς του ΟΠΑΠ, για κάθε μεταβολή στην κατάσταση της αίτησής σας.

Αλλαγή Επιθυμώ να λαμβάνω ενημερώσεις

Αλλαγή κωδικού πρόσβασης

Ιστορικό Αιτήσεων			
Έτος	Ημερομηνία Υποβολής	Καθαρό ποσό	Κατάσταση αίτησης
2024	27/02/2025		Υποβλήθηκε 
Αριθμός Πρωτοκόλλου 3/12024 ΟΠΑΠ Α.Ε. Αριθμός Πρωτοκόλλου 4/12024 ΕΛΛΗΝΙΚΑ ΛΑΧΕΙΑ Α.Ε. Αριθμός Πρωτοκόλλου 5/12024 ΙΠΠΟΔΡΟΜΙΕΣ ΜΟΝ. Α.Ε.			

Από τη στιγμή που η αίτηση βρίσκεται σε κατάσταση «Υποβλήθηκε», τίθεται σε επεξεργασία από το αρμόδιο γραφείο του ΟΠΑΠ, και δεν απαιτούνται ενέργειες από μέρος σας.



Ωστόσο, είναι απαραίτητο να ελέγχετε την ηλεκτρονική σας αλληλογραφία, για τυχόν θέματα που χρήζουν ενεργειών εκ μέρους σας.

Για κάθε στάδιο της αίτησης για το οποίο απαιτούνται ενέργειες, αποστέλλεται ενημέρωση τόσο σε εσάς όσο και στον αντίκλητό σας, εφόσον έχει ορισθεί.

iii. Προς διόρθωση προσωπικών στοιχείων - στοιχείων αίτησης

Στην περίπτωση που απαιτείται η διόρθωση προσωπικών στοιχείων ή/και των συνημμένων εγγράφων, λαμβάνετε σχετικό ηλεκτρονικό μήνυμα (και ο αντίκλητος, εφόσον υπάρχει). Τα πεδία/αρχεία που χρειάζεται να διορθωθούν, αναφέρονται τόσο στο ηλεκτρονικό μήνυμα, όσο και στη σελίδα επισκόπησης. Επίσης, στην πλατφόρμα, δίδονται οδηγίες για τα βήματα που πρέπει να ακολουθήσετε, ανάλογα με τη διόρθωση που πρέπει να υποβάλλετε.

Εάν οι όποιες διορθώσεις αφορούν σε προσωπικά στοιχεία σας ή στοιχεία του αντικλήτου σας, τότε αυτές θα πρέπει να πραγματοποιηθούν στη σελίδα των προσωπικών σας στοιχείων (επιλέγεται «Αλλαγή»), και κατόπιν να υποβάλλετε εκ νέου την Αίτηση Χορήγησης Βεβαίωσης Κέρδους.

 Αλλαγή 


Επιθυμώ να λαμβάνω ενημερώσεις

ΟΝΟΜΑ/ΕΠΩΝΥΜΟ

Email

Αλλαγή κωδικού πρόσβασης

Ιστορικό Αιτήσεων

Έτος	Ημερομηνία Υποβολής	Καθαρό ποσό	Κατάσταση αι	Παρακαλούμε όπως διορθώσετε τα στοιχεία σας
2024	27/02/2025		Νέα υποβολή της αίτησης 	

Αριθμός Πρωτοκόλλου 3/12024
ΟΠΑΠ Α.Ε.
Αριθμός Πρωτοκόλλου 4/12024
ΕΛΛΗΝΙΚΑ ΛΑΧΕΙΑ Α.Ε.
Αριθμός Πρωτοκόλλου 5/12024
ΙΠΠΟΔΡΟΜΙΕΣ ΜΟΝ. Α.Ε.

Παρακαλούμε όπως διορθώσετε τα στοιχεία σας

Διορθώσεις που αφορούν στα συνημμένα έγγραφα, θα πρέπει να τις πραγματοποιήσετε στο πεδίο «Νέα υποβολή της αίτησης». Σε αυτή την περίπτωση, σας δίνεται η επιπλέον δυνατότητα να επισυνάψετε περισσότερα αρχεία στην αίτησή σας, εάν είναι απαραίτητο,

καθώς και να προσθέσετε Παρατηρήσεις/Σχόλια στο κάτω μέρος της σελίδας.

Επισυναπτόμενα αρχεία

Αρχεία που έχουν ήδη επισυναφθεί με την αίτηση: [Υπεύθυνη δήλωση](#)|[Εκκαθαριστικό](#)

- + Πατήστε για να επισυνάψετε υπεύθυνη δήλωση (account-overview.pdf)
- + Πατήστε για να επισυνάψετε το πιο πρόσφατο εκκαθαριστικό (account-overview.pdf)
- + Πατήστε για να επισυνάψετε τυχόν επιπλέον αρχείο που σας ζητήθηκε
- + Πατήστε για να επισυνάψετε τυχόν επιπλέον αρχείο που σας ζητήθηκε

Παρατηρήσεις

* Υποχρεωτικά πεδία

Αποδέχομαι τους όρους χρήσης

Αποθήκευση

Αλλαγή Επιθυμώ να λαμβάνω ενημερώσεις

ΟΝΟΜΑ/ΕΠΩΝΥΜΟ Αλλαγή κωδικού πρόσβασης

Email

Ιστορικό Αιτήσεων

Έτος	Ημερομηνία Υποβολής	Καθαρό ποσό	Κατάσταση αι
2024	27/02/2025		Νέα υποβολή της αίτησης

Παρακαλούμε όπως διορθώσετε τα στοιχεία σας

Αριθμός Πρωτοκόλλου **3/12024**
ΟΠΑΠ Α.Ε.
Αριθμός Πρωτοκόλλου **4/12024**
ΕΛΛΗΝΙΚΑ ΛΑΧΕΙΑ Α.Ε.
Αριθμός Πρωτοκόλλου **5/12024**
ΙΠΠΟΔΡΟΜΙΕΣ ΜΟΝ. Α.Ε.

Παρακαλούμε όπως διορθώσετε τα στοιχεία σας


Είτε οι διορθώσεις αφορούν σε προσωπικά σας στοιχεία ή στοιχεία του αντικλήτου σας, είτε στα συνημμένα έγγραφα, πρέπει απαραίτητως πρώτα να τις αποθηκεύσετε και κατόπιν να υποβάλετε εκ νέου την Αίτηση Χορήγησης Βεβαίωσης Κέρδους.

iv. Επιβεβαίωση πληρωμών

Όταν ολοκληρωθεί ο έλεγχος και η επεξεργασία της αίτησης από την Εταιρεία, σας αποστέλλεται ηλεκτρονικό μήνυμα προκειμένου να επιβεβαιώσετε την ορθότητα των πληρωμών που ανακτήθηκαν.

Ιστορικό Αιτήσεων			
Έτος	Ημερομηνία Υποβολής	Καθαρό ποσό	Κατάσταση αίτησης
2024	27/02/2025		Απαιτείται να επιβεβαιώσετε τις πληρωμές σας ✓ + Ανάλυση πληρωμών 🔍
Αριθμός Πρωτοκόλλου 3/12024 ΟΠΑΠ Α.Ε. Αριθμός Πρωτοκόλλου 4/12024 ΕΛΛΗΝΙΚΑ ΛΑΧΕΙΑ Α.Ε. Αριθμός Πρωτοκόλλου 5/12024 ΙΠΠΟΔΡΟΜΙΕΣ ΜΟΝ. Α.Ε.			

Μπορείτε να δείτε αναλυτικά τις πληρωμές σας, επιλέγοντας το εικονίδιο «μεγεθυντικός φακός» στο πεδίο της Ανάλυσης πληρωμών· εκτός από τα στοιχεία του κάθε δελτίου, εκεί εμφανίζονται επίσης το μεικτό, το καθαρό κέρδος και ο φόρος, τα οποία θα αναγράφονται κατά τον ίδιο τρόπο και στη βεβαίωση.

Βεβαιωμένες Πληρωμές									
νίδι	Κλήρωση	Αρ. Δελτίου	Κόστος	Μεικτό	Καθαρό	Επιστροφή	Φόρος		
									
Κλείσιμο									

Εφόσον οι πληρωμές/ποσό συμφωνούν με τα δεδομένα σας, τότε πατώντας στο σύμβολο “✓”, ολοκληρώνεται η διαδικασία επεξεργασίας της βεβαίωσης κέρδους σας, και παράλληλα έχετε και τη δυνατότητα εκτύπωσής της.

Ιστορικό Αιτήσεων			
Έτος	Ημερομηνία Υποβολής	Καθαρό ποσό	Κατάσταση αίτησης
2024	27/02/2025		Απαιτείται να επιβεβαιώσετε τις πληρωμές σας ✓ + Ανάλυση πληρωμών 🔍
Αριθμός Πρωτοκόλλου 3/12024 ΟΠΑΠ Α.Ε. Αριθμός Πρωτοκόλλου 4/12024 ΕΛΛΗΝΙΚΑ ΛΑΧΕΙΑ Α.Ε. Αριθμός Πρωτοκόλλου 5/12024 ΙΠΠΟΔΡΟΜΙΕΣ ΜΟΝ. Α.Ε.			

Στην περίπτωση που κάποια/κάποιες πληρωμές σας δεν συμπεριλαμβάνονται στις ανακτημένες από το σύστημα, τότε μπορείτε να προχωρήσετε σε προσθήκη πληρωμών, επιλέγοντας το σύμβολο “+”.

Ιστορικό Αιτήσεων			
Έτος	Ημερομηνία Υποβολής	Καθαρό ποσό	Κατάσταση αίτησης
2024	27/02/2025		Απαιτείται να επιβεβαιώσετε τις πληρωμές σας ✓ + Ανάλυση πληρωμών 🔍
Αριθμός Πρωτοκόλλου 3/12024 ΟΠΑΠ Α.Ε. Αριθμός Πρωτοκόλλου 4/12024 ΕΛΛΗΝΙΚΑ ΛΑΧΕΙΑ Α.Ε. Αριθμός Πρωτοκόλλου 5/12024 ΙΠΠΟΔΡΟΜΙΕΣ ΜΟΝ. Α.Ε.			

ν. Προσθήκη πληρωμών

Για την προσθήκη πληρωμών που δεν συμπεριλαμβάνονται στον πίνακα πληρωμών, πρέπει να συμπληρώσετε, χωρίς κενά, είτε τον Κωδικό Αίτησης Βεβαίωσης Κέρδους, είτε τον Κωδικό Πληρωμής Τραπέζης, είτε τον αριθμό λογαριασμού ID Online παιχνιδιών, εάν πρόκειται για κέρδη παιχνιδιών που διεξάγονται μέσω ηλεκτρονικού λογαριασμού.

Ο αριθμός λογαριασμού ID Online παιχνιδιών, μπορεί να εισαχθεί σε οποιοδήποτε από τα δύο πεδία.

Μπορείτε να προσθέσετε επιπλέον της μίας πληρωμής, επιλέγοντας κάθε φορά «Προσθήκη».

Προσθήκη Νέας Πληρωμής

×

Προσθήκη

Πατήστε "Προσθήκη" για παραπάνω από μια πληρωμές εισάγοντας είτε Κωδικό Αίτησης Βεβαίωσης Κέρδους είτε Κωδικό Πληρωμής Τράπεζας

Πληκτρολογήστε τον 35ψήφιο κωδικό στο αντίστοιχο πεδίο, σύμφωνα με το παράδειγμα, και πατήστε Αποστολή. Μπορείτε επίσης να αποστείλετε σχόλια καθώς και αρχεία.

Αν έχετε κέρδη που προέρχονται από παίγνια που διεξάγονται μέσω ηλεκτρονικού λογαριασμού, πληκτρολογήστε τον ατομικό κωδικό παίκτη (Λογαριασμός ID Online παιγνιδιών) σε οποιοδήποτε από τα δύο πεδία.



Κωδικός Αίτησης Βεβαίωσης Κέρδους

Κωδικός Πληρωμής Τράπεζας

Πεδίο για σχόλια

Επισυναπτόμενο αρχείο

+ Προσθήκη αρχείου

Αποστολή

Κλείσιμο



- Όνομα
- Επώνυμο
- Α.Φ.Μ.
- Κινητό τηλέφωνο
- Ημερομηνία Γέννησης

Εσείς πρέπει να συμπληρώσετε χειροκίνητα (πληκτρολογώντας) **όλα τα λοιπά πεδία της υπεύθυνης δήλωσης** τα οποία δεν συμπληρώνονται αυτόματα, με τα ακριβή στοιχεία σας, όπως ακριβώς απεικονίζονται αυτά στο ταυτοτικό σας έγγραφο (ταυτότητα, διαβατήριο κτλ). **Αν δεν συμπληρώσετε όλα τα πεδία της υπεύθυνης δήλωσης η αίτησή σας θα απορριφθεί.**

3. Επιπρόσθετα συμπληρώστε τα πεδία του καμένου της υπεύθυνης δήλωσης, με το ακόλουθο λεκτικό:

«Βεβαιώνω την ακρίβεια των ανωτέρω στοιχείων, και συγκεκριμένα ότι τόσο τα προσωπικά μου στοιχεία όσο και ο Αριθμός Δελτίου Ταυτότητας / Αριθμός διαβατηρίου είναι ως φαίνονται παραπάνω και ότι είμαι ο διαχειριστής και κάτοχος της ως άνω Διεύθυνσης Ηλεκτρονικού Ταχυδρομείου (email).

Βεβαιώνω επίσης ότι ο ΑΦΜ μου είναι (συμπληρώνετε τον ΑΦΜ σας)...και η Δ.Ο.Υ είναι η ... (συμπληρώνετε την οικονομική υπηρεσία σας)

Επίσης δηλώνω ότι είμαι... (συμπληρώνετε την επαγγελματική σας ιδιότητα λεπτομερώς)»

Σε περίπτωση που η αίτησή σας υποβάλλεται από αντικλήτο:

«Τέλος, δηλώνω ότι τα στοιχεία του αντικλήτου είναι... (συμπληρώστε τα στοιχεία του αντικλήτου σας Όνομα, Επώνυμο, Ιδιότητα, Διεύθυνση ηλεκτρονικού ταχυδρομείου, ΑΦΜ, τηλέφωνο)»

4. Στο όνομα του αποδέκτη προς τον οποίο θέλετε να γνωστοποιήσετε το έγγραφο και το οποίο θα σας ζητηθεί για να ολοκληρώσετε τη διαδικασία συμπληρώστε: ΟΠΑΠ

5. Αποθηκεύστε την υπεύθυνη δήλωση που δημιουργήθηκε στον υπολογιστή σας, ώστε στην συνέχεια να μπορείτε να την επισυνάψετε ηλεκτρονικά στην ιστοσελίδα Βεβαιώσεων Κέρδους του ΟΠΑΠ.

6. Επιστρέψτε στην ιστοσελίδα Βεβαιώσεων Κέρδους επιλέξτε «Νέα Αίτηση» και επισυνάψτε τα ψηφιακά αρχεία (Υπεύθυνη Δήλωση και το πλέον πρόσφατο εκκαθαριστικό σας σημείωμα φορολογίας εισοδήματος).



7. Επιλέξτε «Αποδέχομαι τους όρους χρήσης» και εν συνέχεια «Αποθήκευση» ώστε να προχωρήσει η διαδικασία.

8. Σε περίπτωση που δεν επιθυμείτε να ολοκληρώσετε την αίτησή σας με την ανωτέρω αναφερόμενη διαδικασία υπεύθυνης δήλωσης μέσω του GOV.GR, τότε το αίτημά σας μπορεί και πάλι να προχωρήσει, ωστόσο, με δεδομένο ότι θα απαιτηθεί η μετάβασή σας και η χρήση εκ μέρους σας των Υπηρεσιών των ΚΕΠ ή/και λοιπών αρμόδιων κατά νόμο Αρχών, θα απαιτηθεί οριστός χρόνος μέχρι την υποβολή και ολοκλήρωσή του. Κατά συνέπεια, στην περίπτωση που επιθυμείτε να ακολουθήσετε την εναλλακτική χειροκίνητης υποβολής αιτήματος στον ΟΠΑΠ και όχι την ανωτέρω μέσω GOV.GR διαδικασία, τότε πατήστε εδώ.

Σε περίπτωση που έχετε κέρδη από παιχνισιομαχίματα τύπου VLT, παρακαλούμε να δηλώσετε τον ΑΦΜ σας στο τηλέφωνο 210 5798888, πριν την υποβολή της αίτησης.

 Αλλαγή

 Επιβεβαιώ να λαμβάνω ενημερώσεις

 Επιτυχία: Οι πρόσθετες πληρωμές αποθηκεύτηκαν επιτυχώς 









vi. Επιβεβαίωση πληρωμών μετά από προσθήκη πληρωμών

Οι πληρωμές που προσθέσατε θα ελεγχθούν, και, εφόσον γίνουν αποδεκτές, θα χρειαστεί να ελέγξετε εκ νέου ότι συμπεριλαμβάνονται στον πίνακα Ανάλυσης πληρωμών, και να τις επιβεβαιώσετε, προκειμένου να προχωρήσετε στην ολοκλήρωση και εκτύπωση της Βεβαίωσης Κέρδους.

vii. Εκτύπωση βεβαίωσης

Επιλέγοντας την Επιβεβαίωση πληρωμών, η διαδικασία ολοκληρώνεται και μπορεί να αποθηκευτεί ή/και εκτυπωθεί η βεβαίωση.

Εάν έχουν επιβεβαιωθεί πληρωμές που αφορούν σε περισσότερες από μία εταιρείες (ΟΠΑΠ Α.Ε., Ελληνικά Λαχεία Α.Ε., Ιπποδρομίες Μον. Α.Ε.), τότε θα εμφανιστούν αντίστοιχες επιλογές λήψης αρχείου, με ξεχωριστή βεβαίωση για κάθε Εταιρεία.

Ιστορικό Αιτήσεων			
Έτος	Ημερομηνία Υποβολής	Καθαρό ποσό	Κατάσταση αίτησης
2024	27/02/2025		Ολοκληρωμένη
Αριθμός Πρωτοκόλλου ΟΠΑΠ Α.Ε. 3/12024			Βεβαίωση κέρδους  
Αριθμός Πρωτοκόλλου ΕΛΛΗΝΙΚΑ ΛΑΧΕΙΑ Α.Ε. 4/12024			Βεβαίωση κέρδους  
Αριθμός Πρωτοκόλλου ΙΠΠΟΔΡΟΜΙΕΣ ΜΟΝ. Α.Ε. 5/12024			Βεβαίωση κέρδους  

viii. Διαθεσιμότητα αρχείων βεβαιώσεων

Τα αρχεία (pdf) των ολοκληρωμένων βεβαιώσεων κέρδους, παραμένουν, για λόγους ασφαλείας, διαθέσιμα στον λογαριασμό σας μόνο για διάστημα δύο (2) ετών από την ημερομηνία έκδοσής τους. Μετά το πέρας της διετίας, σε περίπτωση που δεν έχετε αποθηκεύσει τη βεβαίωση στα αρχεία σας κατά την στιγμή της ολοκλήρωσής της, μπορείτε να υποβάλλετε αίτημα αποστολής της, μέσω του τηλεφωνικού κέντρου του ΟΠΑΠ.